

CATALOGUE GROUPE ET SÉMINAIRES

2024-2025



LES ARCS
1800

esfbusiness
L'EXPÉRIENCE 100% NEIGE AVEC **esf**

CHALLENGE **TEAM** BUILDING

- 1h30 – 3h
- De 20 à 250 participants
- Moniteur ESF spécialisé de l'activité
- Prêt du matériel technique inclus
- Avoir une tenue de sport d'hiver adaptée
- Pause collation et remise de prix
- Assurance assistance



• **Relais / gymkhana raquettes** : Parcours d'agilité matérialisé, chronométré ou guidé les yeux bandés. Les concurrents sont chaussés de raquettes à neige.

• **Slalom luge** : Slalom parallèle chronométré en luge bob

• **Recherche DVA** : Équipés d'un appareil de recherche de victimes sous avalanches, l'objectif sera de retrouver un objet enseveli.

• **Curling humain** : Assis sur une bouée géante, vous serez propulsé dans une glissade afin de rejoindre la cible.

• **Golf sur neige** : Le but est d'atteindre les cibles situées à différentes distances


• **Tir à la corde** : Une épreuve dont l'origine est si vieille qu'on ne saurait l'envisager, en bref une épreuve toujours relevée avec bravoure et bonne humeur par les équipiers

• **Biathlon laser**

Autres options d'ateliers (liste non exhaustive) :

• **Sculpture sur neige ou concours de bonhomme de neige.**

• **Snake glisse**



CHALLENGE **TIR** BIATHLON

- 1h30 – 3h
- De 8 à 250 participants
- Moniteur ESF spécialisé de l'activité
- Prêt du matériel technique inclus
- Avoir une tenue de sport d'hiver adaptée
- Pause collation et remise des prix
- Assurance assistance

Partez à la découverte de cette discipline olympique !

A pied ou en raquettes à neige, les participants s'initient au tir à biathlon.

Réglages des carabines, tir sur cible couché et debout.

Prise en charge des participants à l'hôtel et transfert à pied jusqu'au site du challenge.

Accueil briefing et constitution des équipes (préparées en amont pas vos soins).

A l'issue du challenge, annonce du classement général et récompense à l'équipe vainqueur.



SLALOM PARALLÈLE

- 1h30 – 3h
- De 20 à 250 participants
- Moniteur ESF spécialisé de l'activité
- Prêt du matériel technique inclus
- Avoir une tenue de sport d'hiver adaptée
- Pause collation
- Assurance assistance

Mettez en avant les qualités individuelles de vos collaborateurs pour la performance d'un groupe !

Sur une piste privatisée, les participants s'affrontent sur un slalom parallèle en relais.

Accueil, briefing, constitution des équipes (préparées en amont par vos soins) et distribution des dossards.

Le parcours est réalisé en fonction du niveau du groupe.

Remise des prix et classement par équipe ou individuel.

Autres options possibles : géant , slalom, relais, etc.



**ENVIE DE
PARTAGER
UNE
SOIRÉE ?**



esf LES ARCS
1800

esfbusiness
L'EXPÉRIENCE 100% NEIGE AVEC **esf**

SOIRÉE TRAPPEUR

- **3h**
- **A partir de 6 participants**
- **Moniteur ESF spécialisé de l'activité**
- **Prêt du matériel technique inclus**
- **Avoir une tenue de sport d'hiver adaptée**
- **Assurance assistance**

Evoluez la nuit pour atteindre un restaurant d'altitude.

A la suite d'une petite randonnée en raquette, vous profiterez de cette soirée pour déguster une spécialité montagnarde, la soirée se clôturera par un retour à raquettes jusqu'à la station

Possibilité d'un apéritif en pleine nature ou repas en resto d'altitude.



SOIRÉE MULTIGLISS'

- 3h
- A partir de 8 participants
- Moniteur ESF spécialisé de l'activité
- Prêt du matériel technique inclus
- Avoir une tenue de sport d'hiver adaptée
- Pause collation
- Assurance assistance

Evoluez la nuit, en pleine montagne

Fédérer et se détendre.

A la suite d'un transfert en télécabine, vous profiterez de cette soirée pour découvrir les sensations de la glisse en nocturne.

Descente en luge (plusieurs modèles), snakegliss et yooner.



SOIRÉE IGLOO

- 3H
- De 50 à 100 participants
- Moniteur ESF spécialisé de l'activité
- Prêt du matériel technique inclus, PERMIS B obligatoire
- Avoir une tenue de sport d'hiver adaptée
- Pause collation
- Assurance assistance



Evoluer de nuit, en pleine montagne. Fédérer et se détendre.

A la suite d'une marche, vous profiterez de cette soirée pour découvrir un lieu insolite en nocturne et déguster des spécialités montagnardes.

Une soirée insolite dans un camp d'igloo pour un dîner dont vous vous souviendrez longtemps !

Diner montagnard, retour à la station à pied.

DESCENTE **AUX** FLAMBEAUX



- 1H
- A partir de 30 participants
- Moniteur ESF spécialisé de l'activité
- Prêt du matériel technique inclus, PERMIS B obligatoire
- Avoir une tenue de sport d'hiver adaptée
- Pause collation
- Assurance assistance



Amateur de nature, cette activité est faite pour vous !

A la nuit tombée, chaussez vos skis et descendez les pistes à la lueur de vos flambeaux.
Une découverte exceptionnelle de l'environnement montagnard.

Niveau 2 requis (piste rouge)

SOIRÉE GLISSE & REPAS SAVOYARD

- 3h
- A partir de 8 participants
- Moniteur ESF spécialisé de l'activité
- Prêt du matériel technique inclus
- Avoir une tenue de sport d'hiver adaptée
- Pause collation
- Assurance assistance




Découvrir la montagne de nuit et vivre une soirée unique !

A la suite d'un transfert en télécabine, vous profiterez de cette soirée pour découvrir les sensations de la glisse en nocturne et déguster des spécialités montagnardes.

Descente en luge yooner.

COHÉSION D'ÉQUIPE



esfbusiness
L'EXPÉRIENCE 100% NEIGE AVEC **esf**

RANDONNÉE **EN** RAQUETTES

- **½ journée ou journée**
- **150 participants maximum**
- **Moniteur ESF spécialisé de l'activité**
- **Prêt du matériel technique inclus**
- **Avoir une tenue de sport d'hiver adaptée**
- **Assurance assistance**

Amateur de nature, cette activité est faite pour vous ! Chaussez vos raquettes à neige et découvrez les paysages de montagne, hors des pistes balisées. Encadrés par un moniteur, observez la faune et la flore

Prévoir des chaussures après-ski, hors moon boots.



MONITEURS DE SKI

- ½ journée ou journée
- De 5 à 300 participants
- Moniteur ESF spécialisé de l'activité
- Prévoir votre matériel de ski ou de snow
- Avoir une tenue de sport d'hiver adaptée
- Assurance assistance

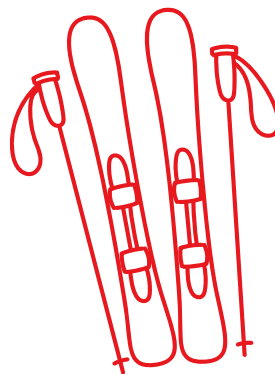


Découvrez le domaine skiable encadrés par un moniteur ESF.

Il sera à votre disposition pour une initiation de ski, une journée de perfectionnement, une découverte du domaine ou une sortie en hors-piste.

En cours de ski et/ou snow.

Harmonisation des groupes selon les niveaux.



INFORMATIONS & CONTACT

contact@esfarci800.com

04 79 07 40 31



Les photos sont non contractuelles

Le déroulement peut être modifié en raison d'impératifs de sécurité et des conditions météorologiques

Un coordinateur ESF est présent pendant toute la durée de votre séminaire et vous assiste pour votre événement

Nos activités sont encadrées par des professionnels diplômés d'Etat

Tous les tarifs de ce document sont exprimés en Hors Taxes. La TVA applicable sur nos produits et services est le taux de 20% en vigueur en France au 1^{er} janvier 2014. Tout changement dans le nombre de participants, dans les prestations souhaitées est susceptible d'entraîner une modification des tarifs. Les prestataires se réservent le droit d'annuler, de reporter ou de modifier en partie les activités pour des raisons de sécurité ou de conditions météorologiques défavorables. Menu unique pour l'ensemble du groupe, hors régimes spéciaux. Menu proposé sous réserve de disponibilité des produits. Toutes réservations fermes impliquent la signature d'un devis sur mesure détaillé incluant nos conditions générales de vente et le versement d'un acompte de 50%.



esfbusiness
L'EXPÉRIENCE 100% NEIGE AVEC **esf**